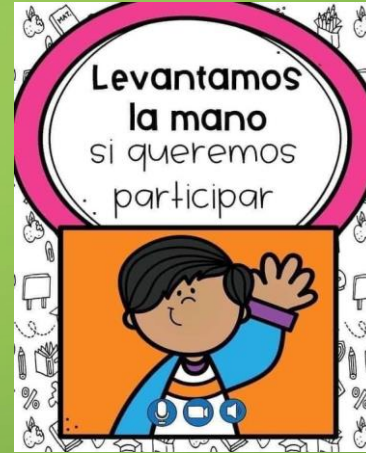
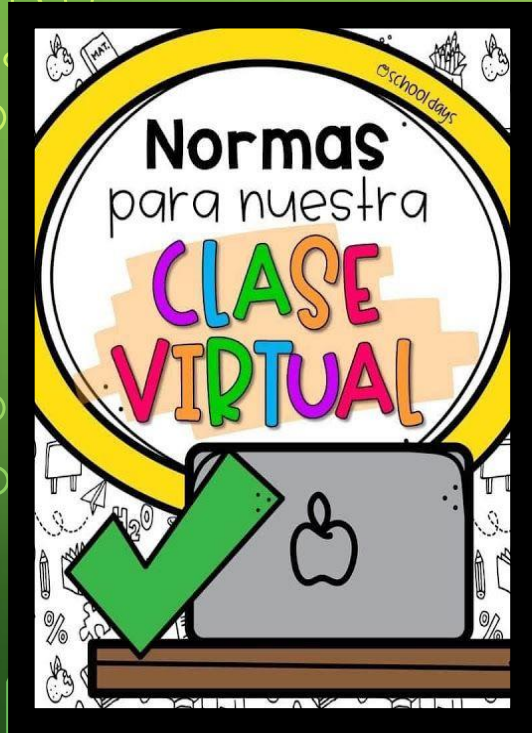


# 1: RUTINAS DE NORMALIZACIÓN CLASES VIRTUALES





Colegio Isabel Riquelme  
U.T.P.

## 2: GUÍA DIGITAL N° 21

**ASIGNATURA: TALLER DE COMPUTACIÓN**

**CURSO: KÍNDER**

**DOCENTE: SILVIA CASTILLO JARA**

**SEMANA: 30 AL 4 DE DICIEMBRE**

**DÍAS DE ATENCIÓN CONSULTAS: lunes a viernes 16:00 a 17:00 horas.**

**CONTACTO: profesilviacastillojara@gmail.com**

**Queridos alumnos(as):**

**Deseo te encuentres bien junto a tu familia, una nueva semana para poder compartir a distancia. He preparado este trabajo con mucho cariño porque se y confió en tu capacidad y la actitud que tienes por aprender cada día más.**

**Bendiciones cuídate mucho.**

**Cariñosamente tu profesora.**

**BUENOS DÍAS**

*¡Todo el éxito  
para ti en la  
jornada de  
hoy!*



### **3: OBJETIVO DE APRENDIZAJE CONTENIDOS CONCEPTUALES**

<b><u>OBJETIVO DE APRENDIZAJE</u></b>	<b><u>CONTENIDO</u></b>
<b>OA: Comunicar oralmente temas de su interés empleando un vocabulario variado e incorporando palabras nuevas y pertinentes a las distintas situaciones comunicativas.</b>	<b>La familia</b>
<b><u>OBJETIVO DE LA CLASE</u></b>	<b><u>HABILIDADES</u></b>
<b>Comunicar oralmente en contextos significativos aplicando vocabulario variado.</b>	<b>➤ Identificar ➤ Reconocer ➤ Resolver</b>
<b><u>INDICADOR DE EVALUACIÓN</u></b>	
<b>Se expresan oralmente con frases completas, incorporando palabras nuevas.</b>	

## 4: RUTA DEL APRENDIZAJE

- Leer el objetivo

- Observar video en YouTube

- Pausa activa

- Poner en práctica


- Evaluar trabajo



PLANTA EN Ti  
LO QUE QUIERES QUE  
FLOREZCA EN LOS DEMÁS.

## 5: GUÍA

**Busca un lugar tranquilo y silencioso de la casa. Si es necesario apaga radio y televisor.**




**Intenta que te acompañe un adulto para que te pueda ayudar en las dificultades que presentes.**

**Escucha y observa con atención el video.**



Ingresa al siguiente link y escucha con atención

<https://www.youtube.com/watch?v=CtiGOIQYwhs>



# 6: PAUSA ACTIVA

## Pausas sin Pausa y sin Excusas



Levanta tus **BRAZOS**  
y gira las muñecas  
de las manos



Estira tus **BRAZOS**  
hacia el lado  
izquierdo y derecho



Ahora, estira tus **BRAZOS**  
(izquierdo y derecho)  
hacia la espalda



Con las manos **JUNTAS**  
Estira ambos  
brazos hacia arriba



Inclina el **TRONCO**  
hacia la izquierda,  
y luego hacia la  
derecha



Gira la **CABEZA**  
hacia el lado  
izquierdo con la  
ayuda de la mano y  
viceversa



Lleva la **CABEZA**  
hacia la oreja derecha  
con la ayuda de la  
mano y viceversa



Gira la **CABEZA**  
lentamente: hacia la  
derecha y hacia la  
izquierda



## 7: TAREA

**Dibuja y colorea en tu cuaderno a los integrantes de tu familia.**





## 8: SOLUCIONARIO

**Esta vez no encontrarás solucionario, ya que debes realizar tu propia actividad.**



## 9: TICKET DE SALIDA


**1.- Los padres de mi mamá son mis:**

**A) Tíos**

**B) Abuelos**

# 10: AUTOEVALUACIÓN

- Estimado alumno(a): Le solicito que se autoevalúe en las actividades desarrolladas en su hogar . En primer lugar se le plantean indicadores respecto de su actitud frente al trabajo. Para responder marque con un “X” en el nivel de la escala que usted considere representa su grado de acuerdo” para realizar esta autoevaluación debe escribirlo en su cuaderno, con buena letra y ordenado.



INDICADORES	SIEMPRE	A VECES	NUNCA
Me he comprometido con el trabajo que me envió mi profesora.			
Observé con atención la actividad de YouTube			
Pude dibujar a los integrantes de mi familia.			
He tenido alguna dificultad en mis prácticas.			