



**Colegio Isabel Riquelme
U.T.P.**

GUÍA DIGITAL N°12



ASIGNATURA: TALLER DE PSICOMOTRICIDAD Y TALLER DE FOLCLOR

CURSO: KÍNDER

DOCENTES: NATHALIA MONTENEGRO -SILVIA CASTILLO JARA

SEMANA: 06 AL 10 DE JULIO

DÍAS DE ATENCIÓN CONSULTAS: lunes a viernes 16:00 a 17:00 horas.

CONTACTO: f: 011 222 222 222 @ 011 222 222 222

Queridos alumnos(as):

Deseo te encuentres bien junto a tu familia, una nueva semana para poder compartir a distancia. He preparado este trabajo con mucho cariño porque se y confió en tu capacidad y la actitud que tienes por aprender cada día más.

Bendiciones cuídate mucho.

Cariñosamente tu profesora.



1: OBJETIVO DE APRENDIZAJE CONTENIDOS CONCEPTUALES

<u>OBJETIVO DE APRENDIZAJE</u>	<u>CONTENIDO</u>
Conocer danza folclórica zona centro de nuestro país.	Folclor Mapuches
<u>OBJETIVO DE LA CLASE</u>	<u>HABILIDADES</u>
Conocer historia y costumbres de la cultura Mapuche	➤ Identificar ➤ Reconocer ➤ Apreciar

2: GUÍA

LOS MAPUCHES

El nombre Mapuche significa “Gente de la Tierra”.
Viven de la agricultura, ganadería, pesca y caza.
Cultivan papas, zapallo, quínoa, poroto y maíz.



Sus Ceremonias: El Machitún es una ceremonia guiada por la Machi, mujer elegida por los dioses para ejercer la labor de curandera.


Se realiza generalmente al anochecer para que el mal se vaya junto con la caída del sol.



Vestimenta Mapuche

Zomo ñi takuluwün

Vestimenta femenina



Victor Carilaf

Fiestoforo

Wentru ñi takuluwün

Vestimenta masculina

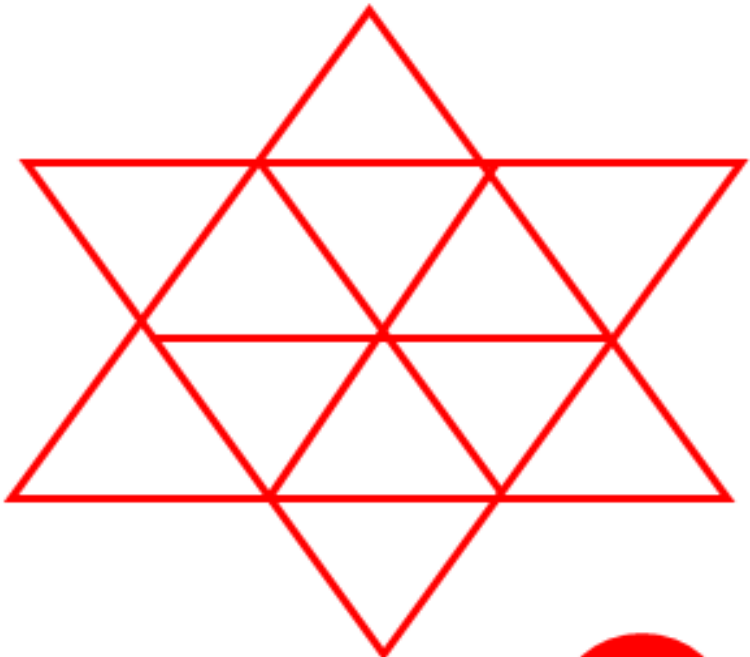


Victor Carilaf

Fiestoforo

PAUSA ACTIVA

¿Cuántos triángulos hay en esta figura?



18

Respuesta: 20



3: TAREA

- 1.- Ingresa al siguiente link observa la historia de “Natalia una niña Mapuche” <https://www.youtube.com/watch?v=bKgIoFzbrKg>
- 2.- Ingresa al link en donde podrás conocer todos los instrumentos musicales que son utilizados por la cultura Mapuche.

<https://www.youtube.com/watch?v=bm-uycEkG-k>

Luego de haber observado el video, en tu cuaderno dibuja lo que más te gustó de la historia.

Practica el baile que muestra la Natalia la niña Mapuche.

Recuerda que tu profesora está dispuesta para ayudarte si tienes algún problema

4: SOLUCIONARIO


En esta oportunidad no encontrarás un solucionario ya que debes de realizar tu actividad práctica.

Ka pewayu!
Nos volveremos a ver



TICKET DE SALIDA

Dibija en tu cuaderno los emojis que representen tu comprensión en la clase de hoy



5: AUTOEVALUACIÓN

- **Estimado alumno(a): Le solicito que se autoevalúe en las actividades desarrolladas en su hogar . En primer lugar se le plantean indicadores respecto de su actitud frente al trabajo. Para responder marque con un “X” en el nivel de la escala que usted considere representa su grado de acuerdo” para realizar esta autoevaluación debe escribirlo en su cuaderno, con buena letra y ordenado.**

INDICADORES	SIEMPRE	A VECES	NUNCA
Me he comprometido con el trabajo que me envió mi profesora.			
Ingresé el link dado por la profesora			
He realizado el dibujo solicitado sin mayor dificultad			
He aprovechado los días de consulta con la profesora para aclarar dudas.			
He cumplido oportunamente con mis trabajos.			