



**ASIGNATURA:** Lenguaje oral

**CURSO:** pre kínder

**DOCENTE:** Tamara Cornejo Chávez

**SEMANA:** 22 al 26 de junio

**DÍAS ATENCIÓN CONSULTAS:** lunes a viernes ( 10:00 a 12:00 )

**CONTACTO:** [tamara.cornejo@colegio-isabelriquelme.cl](mailto:tamara.cornejo@colegio-isabelriquelme.cl)



**QUIERO DECIRTE QUE TÚ  
PARA MI**

**QUERIDO/ A: Estudiante**

**Deseo te encuentres bien junto a tu familia, una nueva semana para poder compartir a distancia. He preparado este trabajo con mucho cariño porque se y confió en tu capacidad y la actitud que tienes por aprender cada día más.**

**Bendiciones cuídate mucho.**

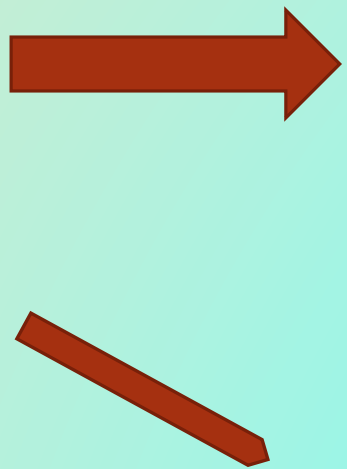
**Cariñosamente tu maestra.**

## 1: OBJETIVO DE APRENDIZAJE Y CONTENIDOS conceptuales

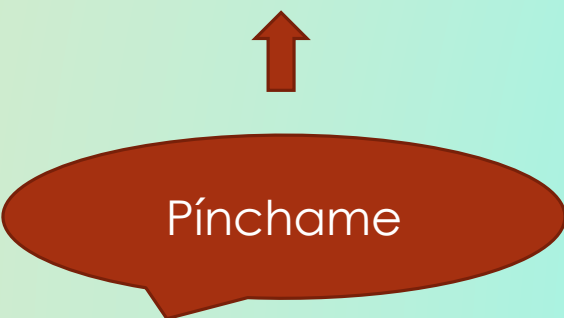
<b>OBJETIVO DE APRENDIZAJE</b>	<b>CONTENIDOS</b>
Comunicar oralmente temas de su interés , incorporando palabras nuevas.	Desarrollo lenguaje oral. Representar letras y palabras significativas
<b>OBJETIVO DE LA CLASE</b>	<b>HABILIDADES</b>
Expandir progresivamente su vocabulario	Escuchar , Comprender , Comunicar , representar

# RUTA Del APRENDIZAJE

Primero recordaremos y activaremos conocimientos previos a través de videos explicativos y diapositivas



<https://www.youtube.com/watch?v=FLkt0mF0N38>



ACTIVIDADES DE EXPRESIÓN ORAL		
<b>Soporte audiovisual</b> Imágenes Sonidos Videos Objetos	<b>Respuestas</b> Búsqueda de diferencias Lluvia de ideas Solución de problemas Completar información	<b>Textos</b> Diarios Recetas de cocina Cuentos Chistes Notas Agenda Exposición Diálogo Discurso Cuentacuentos Recitales Lectura expresiva Escenificación Entrevistas Noticiarios
<b>Cuentos, historias y otros relatos</b> Comentar Recrear Completar Comentar Construir	<b>Juegos lingüísticos</b> Adivinanzas Repeticiones Enigmas Acertijos Rimas Asociación de palabras	<b>Aprendizaje cooperativo</b> Conversaciones dirigidas. Juegos y actividades en grupo.
<b>Comunicación formal</b> Asamblea Mesa redonda Debate Discurso Conferencia	<b>Juego dramático</b> Juegos de rol Dramatización Creación colectiva Simulación	<small>http://audiciontierno.blogspot.com.es/</small>



Hoy la  
pausa  
activa  
será :



Es muy importante realizar estos ejercicios con el estudiantes , puede utilizar un espejo para realizar los ejercicios

## EJERCICIOS PARA FORTALECER LA LENGUA [guainfantil.com](http://guainfantil.com)



LENGUA FUERA



LENGUA DENTRO



RELAMERSE ARRIBA



RELAMERSE ABAJO



LENGUA ARRIBA



LENGUA ABAJO



LENGUA A LA DERECHA






















LENGUA A LA IZQUIERDA



**Actividad :** Realiza esta actividad en tu cuaderno , con el apoyo de un adulto .  
Debes encerrar en un circulo los elementos que comienzan con cada vocal . ( debe nombrar cada objeto)



A				
E				
I				
O				
U				

**Actividad** : Juguemos al teléfono

Instrucciones : confecciona con 2 vasos y un trozo de lana un teléfono , donde permitirá Establecer una comunicación con el estudiante(a)



Esta actividad permite el desarrollo del lenguaje en el estudiante(a) y desarrollar la imaginación

**Actividad :** Crea en conjunto con el estudiante una caja mágica de imágenes

**Instrucciones :** Para esto necesitamos manos a la obra , una caja de cartón , imagines de diferentes elementos ( animales , objetos de cosas ect) El juego consiste que el alumno debe nombrar cada imagen y decir para que sirve y luego introducir en la caja , esta se puede separar en tres , frutas , juguetes , verduras .

La caja de las  
imágenes mágicas



Esto sirve para  
estimular el Lenguaje  
y expandir su  
vocabulario



## Solucionario

**En esta oportunidad no encontraras un solucionario, ya que cada alumno o alumna realizara su propio material .**





## Autoevaluación del estudiante

Criterios	Bueno 	Adecuado 	Poco 
<b>Realizo las actividades de los ppt</b>			
<b>Aprendo de las actividades</b>			
<b>Me gusta trabajar</b>			

Recuerda que tu maestra esta dispuesta para ayudarte si tienes algún problema



Te quiero