



COLEGIO ISABEL RIQUELME
U.T.P

GUIA DIGITAL N° 32



ASIGNATURA: LENGUAJE **CURSO:** NT1

DOCENTE: EDITH ESTAY V./ TAMARA CORNEJO CHAVEZ

CONTACTO: edith.estay@colegio-isabelriquelme.cl

tamara.cornejo@colegio-isabelriquelme.cl

SEMANA: 30 de Noviembre a 4 de Diciembre 2020

DIAS DE ATENCIÓN CONSULTAS: Lunes a Viernes 16:00 a 17:00 horas.

Erase una vez
Un nuevo comienzo,
una nueva aventura,
una maravillosa
OPORTUNIDAD
BIENVENIDOS



1. RUTINA DE NORMALIZACION



2. OBJETIVO DE APRENDIZAJE Y CONTENIDOS CONCEPTUALES

OBJETIVO DE APRENDIZAJE

OT.(7) Representar a través de dibujo, sus ideas, intereses y experiencias, incorporando detalles a las figuras humanas y a objetos de su entorno, ubicándolos en parámetros de organización espacial(arriba-abajo, dentro-fuera

CONTENIDOS

Expresión creativa

OBJETIVO DE LA CLASE

Expresarse creativamente a través de la pintura.

Indicador de Evaluación:

Se expresa a través la pintura.

HABILIDADES

HABILIDADES

Observar
Escuchar
Reconocer
Comentar
Crear
Diseñar



ACTIVIDAD**INICIO**

Responden a preguntas sobre qué les gusta dibujar, y que pinturas cuadros de pintura conocen?

DESARROLLO

Observan fotos de Pinturas famosas del mundo.

CIERRE.

Se realiza ticket de salida y responde a preguntas. Qué aprendimos hoy? Qué fué lo más entretenido?



**QUÉ
APRENDEREMOS?**
A expresarnos
creativamente. A
través del dibujo.



**CÓMO
APRENDEREMOS?**
CON fotos y video
de pinturas cocidas
en el mundo..




Puedes llegar y lograr
lo que te propongas.

Ruta del aprendizaje



¿Qué sabemos del tema que trabajaremos?

¿Qué te gustaría investigar del tema?






Expresarse creativamente a través de la pintura.




3: GUÍA DÍA 30

Hola queridos alumnos bienvenidos. Esta semana vamos a dibujar libremente con témpera o lápices de colores ,esta actividad les ayuda a enriquecer su imaginación ,expresar ideas, emociones y comunicarlos con tías, compañeros y familia



4. TAREA

DÍA 1. Observa pintura de pintor holandés , llamado Vincent van Gogh.(
Campo de trigo con cipreses) Comenta lo que te gusta de ella.



Te invito a observar y
comentar. Registra actividad
en tu cuaderno

¡Muchas formas y colores!



Observa la pintura y comenta qué formas y colores te llaman la atención.



La noche estrellada,
Vincent van Gogh



Dibuja tu propia obra con diferentes formas y colores.



¿Mencioné qué formas y colores
llamaron mi atención?



Trabajo práctico : Utiliza una bombilla , tempera y una hoja de blok o blanca

Instrucciones : coloca tempera en la hoja y con la bombilla soplaras hasta formar figuras





Mickey Ejercicios

¡Atención,
todas vanigan a hacer
los Mickey Ejercicios!
Deja que la música te mueva
y déjate llevar.
Mueve tu cuerpo
en movimiento,
deja que te suba el ánimo.
Hazlo de día o de noche.
Pueden saltar,
pueden pausar,
dar palmadas,
estirarse y más.



Brazos estirados a los costados.
Círculos hacia adelante
luego hacia atrás.



Brazados hacia atrás.



Inclínate hacia un lado y al otro.



Estírate como si fueras
a tocarte los pies
pero hacia enfrente.



Marcha,
luego a doble velocidad.



Paso, brinca, paso, brinca.
Paso, brinca, paso, brinca.



Rebota.



Toca los dedos
de tus pies con los
dedos de las manos.



Palmas
a la barriguita.



Brazos al cielo y
de nuevo
a la barriguita.



Siéntate en el piso
y has como si estuvieras
tirando de una cuerda.



Con tu espalda en el piso,
patea cada pierna
hacia arriba.

5. SOLUCIONARIO

Sigo las instrucciones de las actividades, realizando lo solicitado.


Me expreso a través del dibujo, comentando el tema de mi creación artística.



6. TICKET DE SALIDA

TICKET DE SALIDA

Completa los niños y luego píntalos



@culturamosi.obgimik



Indicador de Evaluación:

Se expresa a través la pintura.



7. AUTOEVALUACIÓN DEL ESTUDIANTE



Estimado alumno(a): Le solicito que se autoevalúe en las actividades desarrolladas en su hogar. En primer lugar se le plantean indicadores respecto de su actitud frente al trabajo. Para responder marque con un “X” en el nivel de la escala que usted considere.

Criterios de evaluación	Siempre 	A veces 	En proceso 
Me expreso libremente a través de mis dibujos			
Realizo mis actividades de forma ordenada			
Finalizo mis actividades			



Recuerda que tu maestra esta dispuesta para ayudarte si tienes algún problema

“Cuando los padres disfrutan realmente la compañía de sus hijos se convierten en los mejores maestros que los niños puedan tener.”

- Glenn Doman

