



**COLEGIO ISABEL RIQUELME
U.T.P**

GUIA DIGITAL N°33

ASIGNATURA: LENGUAJE CURSO: NT1

DOCENTE: EDITH ESTAY V./TAMARA CORNEJO CH

CONTACTO: edith.estay@colegio-isabelriquelme.cl

tamara.cornejo@colegio-isabelriquelme.cl

SEMANA: 7 a 11 de Diciembre

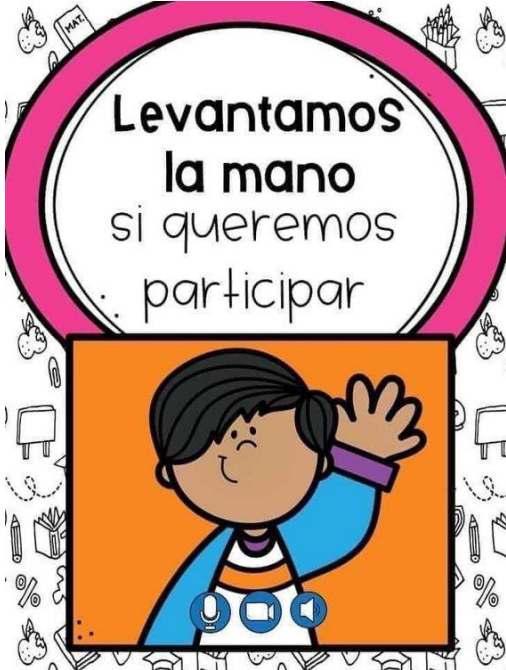
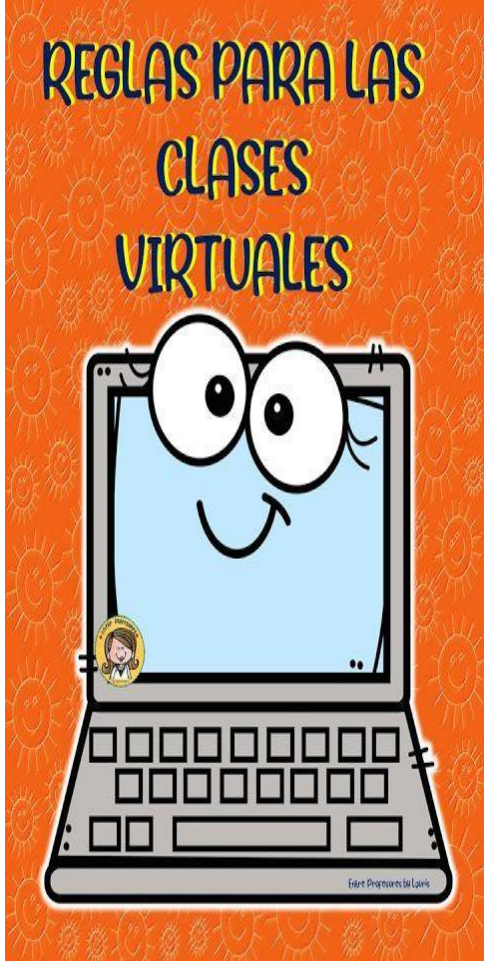
**DIAS DE ATENCIÓN CONSULTAS: Lunes a Viernes 16:00
a 17:00 horas.**





PRE – KINDER

1. RUTINA DE NORMALIZACION



2. OBJETIVO DE APRENDIZAJE Y CONTENIDOS CONCEPTUALES

OBJETIVO DE APRENDIZAJE

OA.(7) Representar a través de dibujo, sus ideas, intereses y experiencias, incorporando detalles a las figuras humanas y a objetos de su entorno, ubicándolos en parámetros de organización espacial(arriba-abajo, dentro-fuera)
OT(.3) Reconocer emociones y sentimientos.

CONTENIDOS

Expresión creativa
La Navidad

OBJETIVO DE LA CLASE

Expresarse creativamente a través de la pintura.

Indicador de Evaluación:
Se expresa a través de la pintura.

HABILIDADES

Observar
Escuchar
Reconocer
Comentar
Crear
Diseñar



ACTIVIDAD



INICIO

Responden a preguntas sobre qué saben de La Navidad. Luego observan video, dibujos y escuchan narración de nacimiento de Jesús.

DESARROLLO

Responden a preguntas de la narración.

CIERRE.

Se realiza ticket de salida y responde a preguntas. Qué aprendimos hoy? Qué fué lo más entretenido?



QUÉ
APRENDEREMOS?
Sobre La Navidad.



CÓMO
APRENDEREMOS?
Con fotos ,video
y narración
Navidad



PARA QUÉ
APRENDEREMOS?
Para comprender
el significado de
La Navidad



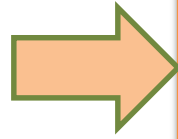
3. RUTA DE APRENDIZAJE



¿Qué sabemos del tema que trabajaremos?

¿Qué te gustaría investigar del tema?





Expresarse creativamente a través de la pintura.



4: GUÍA DÍA 7

Hola queridos alumnos bienvenidos. Esta semana vamos a conocer una celebración importante, llamada Navidad.

La Navidad es una fiesta religiosa, que se celebra en todo el mundo, porque se recuerda el nacimiento de Jesús. Se reúnen las familias para festejar el 24 de Diciembre, en estos momentos hermosos se comparte amor, paz, solidaridad y muchos valores importantes.



5. TAREA

DÍA 9. Observa y escucha bien sentadito en silencio un poema de Navidad para que puedas comprender y comentar lo escuchado.



CAMINO A BELÉN

Va un burrito caminando
paso a paso hacia Belén
florecillas lo saludan
y él no sabe bien por qué

En su lomo va María
y a su lado va José
al pasar algunos días
un niño ha de nacer
¡Arre! ¡arre! Borriquito
¡arre! ¡arre! y llegarás.
Lleva pronto a los viajeros,
ya después descansarás.

Teresita Alvado de Landizábal

TAREA.

Hoy les invito a confeccionar un pesebre. Si tú deseas puedes hacerlo según el modelo o imaginar y crear otro con los elementos que tienes .





<https://youtu.be/zd5y5pO3QwE>



Trabajo practico en el hogar : vamos a crear a Olaf de Frozen

Materiales : vamos a necesitar cono de confort , tempera blanca o papel , papel lustre naranja y ramitas de árboles





6. SOLUCIONARIO:

Me expreso a través del dibujo, comentando el tema de mi creación artística.



7. TICKET DE SALIDA

TICKET DE SALIDA: decora el árbol de navidad como quieras



coloringpage.eu

Indicador de Evaluación:

Se expresa a través la pintura.



8. AUTOEVALUACIÓN DEL ESTUDIANTE



Estimado alumno(a): Le solicito que se autoevalúe en las actividades desarrolladas en su hogar. En primer lugar se le plantean indicadores respecto de su actitud frente al trabajo. Para responder marque con un “X” en el nivel de la escala que usted considere.

Criterios de evaluación	Siempre	A veces	En proceso
Me expreso libremente a través de mis dibujos			
Realizo mis actividades de forma ordenada			
Finalizo mis actividades			



**RECUERDA QUE TU MAESTRA TE AYUDARA SI TIENES ALGÚN
PROBLEMA**



**Los extraña su
profesora**