



COLEGIO ISABEL RIQUELME
U.T.P.

GUÍA DIGITAL N°8 RETROALIMENTACIÓN

ASIGNATURA: lógico matemática

CURSO: pre kínder

DOCENTE: Tamara Cornejo Chávez

SEMANA: 1 al 4 de junio

DÍAS ATENCIÓN CONSULTAS: lunes a viernes (10:00 a 12:00)

CONTACTO: tamara.cornejo@colegio-isabelriquelme.cl



**QUIERO DECIRTE QUE TÚ
PARA MI**

QUERIDO/ A: Estudiante

Deseo te encuentres bien junto a tu familia, una nueva semana para poder compartir a distancia. He preparado este trabajo con mucho cariño porque se y confió en tu capacidad y la actitud que tienes por aprender cada día más.

Bendiciones cuídate mucho.


Cariñosamente tu maestra.

1: OBJETIVO DE APRENDIZAJE Y CONTENIDOS conceptuales

OBJETIVO DE APRENDIZAJE	CONTENIDOS
Crear patrones visuales de 2 o 3 elementos	Patrones
OBJETIVO DE LA CLASE	HABILIDADES
Crear patrones visuales Identificar y reconocer el número 1 en forma pictórica y simbólica. Identificar y reconocer el número 2 en forma pictórica y simbólica.	Escuchar , comprender , identificar , aplicar <ul style="list-style-type: none">• Identificar• Nombrar• Reconocer

2: GUÍA


Secuencia o patrones



<https://www.youtube.com/watch?v=-RSKv8YfBMA>

<https://www.youtube.com/watch?v=RT518f7G0qs>

Pínchame



1

Secuencia de lavado de dientes



2

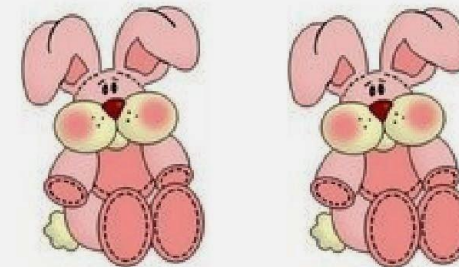
Números

1



3

2



3: TAREA

Ahora a trabajar recordando lo explicado y lo que tú fuiste recordando
Tu puedes eres lo suficientemente capaz.



- 1. Con una caja de huevo , crea una concuna y píntala como sale en la fotografía , sigue la secuencia .



Vamos tu puedes



Actividad : trabajo práctico en el hogar

instrucciones : Dibuja el número 1 , y rellena con papel de color



PEGA BOLITAS DE PAPEL DE SEDA EN EL NÚMERO 1 Y COLOREA EL DIBUJO:



Actividad : Busca piedra en el patio de la casa y pínalas con los número 2



Recuerda que tu maestra esta dispuesta para ayudarte si tienes algún problema



Te quiero