



ASIGNATURA: lógico matemática

CURSO: pre kínder

DOCENTE: Tamara Cornejo Chávez

SEMANA: 08.06 al 12.06 de JUNIO

DÍAS ATENCIÓN CONSULTAS: lunes a viernes (10:00 a 12:00)

CONTACTO: tamara.cornejo@colegio-isabelriquelme.cl



**QUIERO DECIRTE QUE TÚ
PARA MI**

QUERIDO/ A: Estudiante

Deseo te encuentres bien junto a tu familia, una nueva semana para poder compartir a distancia. He preparado este trabajo con mucho cariño porque se y confió en tu capacidad y la actitud que tienes por aprender cada día más.

Bendiciones cuídate mucho.


Cariñosamente tu maestra.

1: OBJETIVO DE APRENDIZAJE Y CONTENIDOS conceptuales



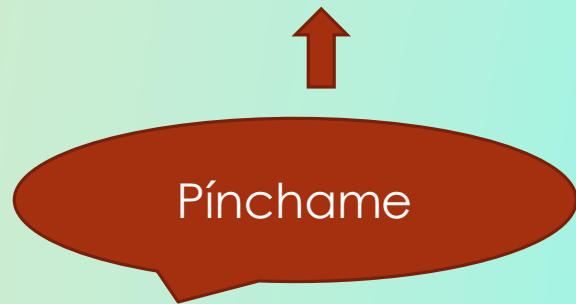
OBJETIVO DE APRENDIZAJE	CONTENIDOS
Emplear números para contar . Identificar , comparar y cuantificar , cantidades	Establecer relaciones al comparar e identificar cantidades
OBJETIVO DE LA CLASE	HABILIDADES
Emplear números , para identificar y comprar cantidades.	Escuchar , Comprender , Identificar , Aplicar

RUTA Del APRENDIZAJE


Primero recordaremos y activaremos conocimientos previos a través de videos explicativos y diapositivas



<https://www.youtube.com/watch?v=-OsqG4qPI5A>

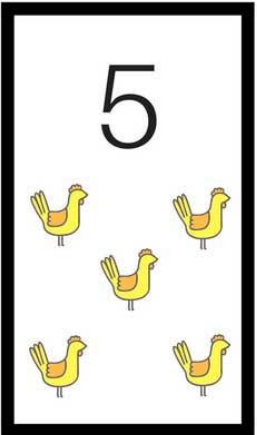
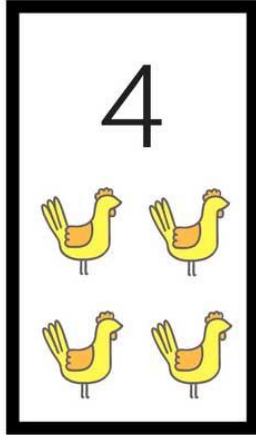





1



2

Ejemplo de
tarjetas con
símbolos
e
imágenes



3

Nombre: _____

Une cada número con su cantidad

4 3 2 1

www.educapeques.com Celia Rodríguez Ruiz

3: TAREA



Ahora a trabajar recordando lo explicado y lo que tú fuiste recordando
Tu puedes eres lo suficientemente capaz.

Una cada animal grande con el pequeño que corresponda y repaso el número

➤ 1.

Nombre: _____

Trazos. Una cada animal grande con el pequeño que corresponda y repasa el número

The worksheet contains three rows of activities. The first row shows three small blue birds, a dotted zigzag line, and a large dashed number 3. The second row shows two small bees, a dotted zigzag line, and a large dashed number 2. The third row shows one small brown dog, a dotted zigzag line, and a large dashed number 1. The zigzag lines consist of three peaks. The numbers are large and outlined with dashed lines for tracing.

www.educapeques.com

Celia Rodríguez Ruiz



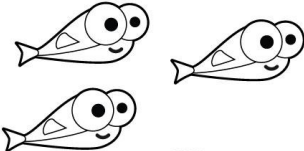


Actividad : Dibuja en tu cuaderno los números y los peces , pinta de cada color cada uno

Los Números
1 al 5

Fecha: _____
Nombre: _____

Xolo
www.xolo-soft.com

Para imprimir.org

 1	 2	 3
 4	 5	



Actividad : Escribe los números del 1 al 5 y busca recortes y pega los elementos donde corresponde .



Recuerda que tu maestra esta dispuesta para ayudarte si tienes algún problema



Te quiero