



ASIGNATURA: lógico matemática

CURSO: pre kínder

DOCENTE: Tamara Cornejo Chávez

SEMANA: 25 al 29

DÍAS ATENCIÓN CONSULTAS: lunes a viernes (10:00 a 12:00)

CONTACTO: tamara.cornejo@colegio-isabelriquelme.cl



**QUIERO DECIRTE QUE TÚ
PARA MI**

QUERIDO/ A: Estudiante

Deseo te encuentres bien junto a tu familia, una nueva semana para poder compartir a distancia. He preparado este trabajo con mucho cariño porque se y confió en tu capacidad y la actitud que tienes por aprender cada día más.

Bendiciones cuídate mucho.

Cariñosamente tu maestra.

1: OBJETIVO DE APRENDIZAJE Y CONTENIDOS conceptuales


OBJETIVO DE APRENDIZAJE	CONTENIDOS
Emplear los números para contar , identificar , cuantificar cantidades	Establecer relaciones a través de cuantificación
OBJETIVO DE LA CLASE	HABILIDADES
Emplear números , para contar e identificar cantidades.	Escuchar , comprender , identificar , aplicar

2: GUÍA

Números y cantidades

Ejemplo de
tarjetas con
símbolos
e
imágenes


1




2




3



4



5

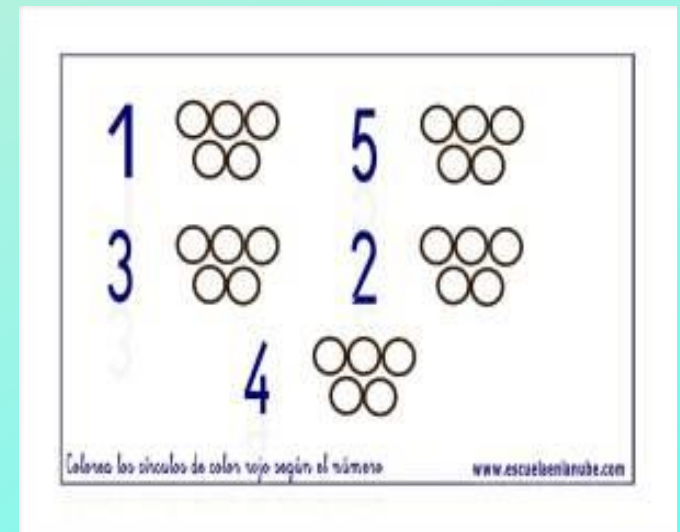



<https://www.youtube.com/watch?v=-OsqG4qPI5A>

Pínchame



1



2

Estrategias para
trabajar en la casa

Trabaja con juguetes , lápices , pintar piedras con tempera , tapas , palos de ropa , fósforos . La idea que sea un juego para aprender los números .



3: TAREA


Ahora a trabajar recordando lo explicado y lo que tú fuiste recordando
Tu puedes eres lo suficientemente capaz.



- **Actividad :** crear manos para contar en el hogar
- **Materiales :** cartulina , cartón , cinta para pegar



Escúchame



Actividad : trabajo práctico en el hogar , marca en el cuaderno del niño el siguientes ejemplo , donde el tendrá que pintar cada cuadrado que indique el número



¡ A CONTAR DEL 1 AL 5 !

1

UNO

2

DOS

3

TRES

4

CUATRO

5

CINCO

<https://fichasdepreescolar.blogspot.com>

Patricia Sainz Romay Licencia de Creative Commons Atribución-NoComercial-CompartirIgual.
Cuidemos la naturaleza, somos parte de ella: imprimamos y/o fotocopemos esta actividad en hojas para reutilizar.

Recuerda que tu maestra esta dispuesta para ayudarte si tienes algún problema



Te quiero