



**Colegio Isabel Riquelme
U.T.P.**

GUÍA DIGITAL N° 16

ASIGNATURA: TALLER DE COMPUTACIÓN

CURSO: PRE KÍNDER

DOCENTE: SILVIA CASTILLO JARA

SEMANA: 21 AL 25 DE SEPTIEMBRE

DÍAS DE ATENCIÓN CONSULTAS: lunes a viernes 16:00 a 17:00 horas.

CONTACTO: profesilviacastillojara@gmail.com



Queridos alumnos(as):

Deseo te encuentres bien junto a tu familia, una nueva semana para poder compartir a distancia. He preparado este trabajo con mucho cariño porque se y confió en tu capacidad y la actitud que tienes por aprender cada día más.

Bendiciones cuídate mucho.


Cariñosamente tu profesora.

1: OBJETIVO DE APRENDIZAJE CONTENIDOS CONCEPTUALES

<u>OBJETIVO DE APRENDIZAJE</u>	<u>CONTENIDO</u>
OA 6 Comprender contenidos explícitos de textos literarios, y no literarios, a partir de la escucha atenta, describiendo información y realizando progresivamente inferencias y predicciones	“Cuento de la amistad”
<u>OBJETIVO DE LA CLASE</u>	<u>HABILIDADES</u>
Comprender texto leído, identificando y dibujando personajes su interés.	<ul style="list-style-type: none">➤ Identificar➤ Reconocer➤ Dibujar

2: GUÍA

Busca un lugar tranquilo y silencioso de la casa. Si es necesario apaga radio y televisor.



Intenta que te acompañe un adulto para que te pueda ayudar en las dificultades que presentes.




Escucha con atención el cuento



Ingresa al siguiente link para poder escuchar el cuento de la Amistad.

<https://www.youtube.com/watch?v=Tg1VEAgKNuI>



3: TAREA

Dibuja en tu cuaderno o en una hoja de block qué aprendiste del cuento “La amistad”, puedes utilizar lápices de colores, escripto o temperas para colorear.

Debes enviar una fotografía de tu trabajo al correo de la profesora.



Recuerda que tu profesora está dispuesta para ayudarte si tienes algún problema

4: SOLUCIONARIO

En esta oportunidad no encontrarás un solucionario ya que debes desarrollar tu propia creación.

Recuerda ser ordenada(o) y minucioso(a) en tu trabajo.




5: AUTOEVALUACIÓN

- Estimado alumno(a): Le solicito que se autoevalúe en las actividades desarrolladas en su hogar . En primer lugar se le plantean indicadores respecto de su actitud frente al trabajo. Para responder marque con un “X” en el nivel de la escala que usted considere representa su grado de acuerdo” para realizar esta autoevaluación debe escribirlo en su cuaderno, con buena letra y ordenado.

INDICADORES	SIEMPRE	A VECES	NUNCA
Me he comprometido con el trabajo que me envió mi profesora.			
Escuché con atención el cuento La amistad.			
He creado el dibujo solicitado por la profesora			
He tenido alguna dificultad en mi creación.			

TICKET DE SALIDA

1.- ¿A dónde salía a jugar el niño del cuento?



- A) A la plaza
- B) Al patio de su casa

2.- El niño no quería jugar con los demás porque:



- A) Era muy tímido.
- B) Le dolía un pie.