
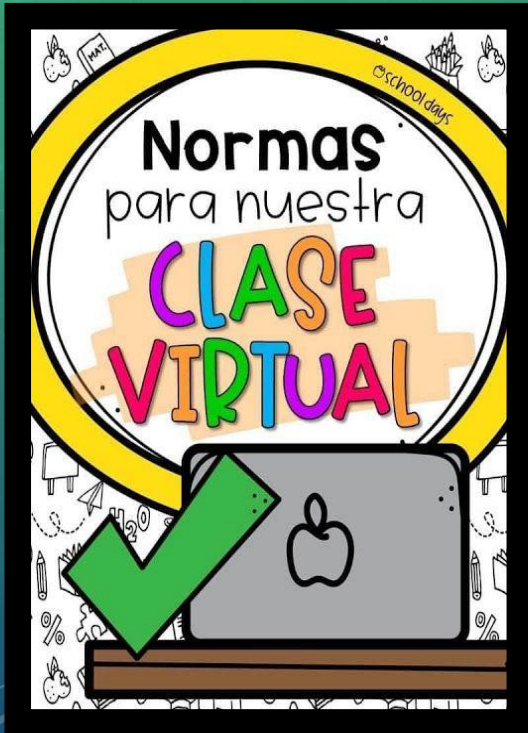


1: RUTINAS DE NORMALIZACIÓN CLASES VIRTUALES





Colegio Isabel Riquelme
U.T.P.

2: GUÍA DIGITAL N° 19

ASIGNATURA: TALLER DE COMPUTACIÓN

CURSO: PRE KÍNDER

DOCENTE: SILVIA CASTILLO JARA

SEMANA: 2 AL 6 DE NOVIEMBRE

DÍAS DE ATENCIÓN CONSULTAS: lunes a viernes 16:00 a 17:00 horas.

CONTACTO: profesilviacastillojara@gmail.com

Queridos alumnos(as):

Deseo te encuentres bien junto a tu familia, una nueva semana para poder compartir a distancia. He preparado este trabajo con mucho cariño porque se y confió en tu capacidad y la actitud que tienes por aprender cada día más.

Bendiciones cuídate mucho.

Cariñosamente tu profesora.

**"Tu velocidad no
importa,
adelante
es adelante"**



Silvia

3: OBJETIVO DE APRENDIZAJE CONTENIDOS CONCEPTUALES

<u>OBJETIVO DE APRENDIZAJE</u>	<u>CONTENIDO</u>
<p>OA: Representar a través del dibujo ,sus ideas, intereses y experiencias incorporando detalles en las figuras humanas y objetos de su entorno ubicándolos en parámetros básicos de organización espacial .</p>	<p>Expresión creativa Expresión de emociones</p>
<u>OBJETIVO DE LA CLASE</u>	<u>HABILIDADES</u>
<p>Representar ideas e intereses a través del dibujo.</p>	<ul style="list-style-type: none"> ➤ Identificar ➤ Reconocer ➤ Comparar
<u>INDICADOR DE EVALUACIÓN</u>	
<p>Dibujan en relación al texto escuchado.</p>	

4: RUTA DEL APRENDIZAJE

- Leer el objetivo

- Activación de conocimientos previos

- Observar video en youtube

- Pausa activa

- Poner en práctica

- Evaluar trabajo



5: GUÍA

Busca un lugar tranquilo y silencioso de la casa. Si es necesario apaga radio y televisor.



Intenta que te acompañe un adulto para que te pueda ayudar en las dificultades que presentes.

Escucha con atención el cuento



Ingresa al siguiente link y escucha con atención el cuento “El hormiguero”

<https://www.youtube.com/watch?v=eaqPrqHLlY>



Era un momento muy importante antes de salir por primera

6: PAUSA ACTIVA



- **Inspira levantando tus brazos.**
- **Espira baja los brazos.**
- **Realiza este ejercicio durante 3 minutos.**

7: TAREA

Dibuja y escribe en tu cuaderno o en una hoja de block: ¿Cuál es el lugar donde viven las hormigas?

Debes enviar una fotografía  de tu trabajo al correo de la profesora

8: SOLUCIONARIO

La respuesta correcta es: El hormiguero.



9: TICKET DE SALIDA


1.- ¿De qué personajes habla el cuento que vimos hoy?

A)



B)





10: AUTOEVALUACIÓN



- **Estimado alumno(a):** Le solicito que se autoevalúe en las actividades desarrolladas en su hogar . En primer lugar se le plantean indicadores respecto de su actitud frente al trabajo. Para responder marque con un “X” en el nivel de la escala que usted considere representa su grado de acuerdo” para realizar esta autoevaluación debe escribirlo en su cuaderno, con buena letra y ordenado.

INDICADORES	SIEMPRE	A VECES	NUNCA
Me he comprometido con el trabajo que me envió mi profesora.			
Observé con atención el cuento “El hormiguero”.			
He creado el dibujo solicitado por la profesora			
He tenido alguna dificultad en mi creación.			